

G.20 & G.20 LCD

RADWUCHTMASCHINEN

BEISSBARTH
MESSBAR BESSER

STANDARD-SERVICE

G.20 und G.20 LCD: Wuchten wie ein Großer mit Top-Leistung zum Einstiegspreis

Standardmäßig mit 17" Touchscreen

- Einfache und schnelle Bedienung
- Übersichtliche Grafiken
- Auch mit Handschuhen bedienbar
- Optional als LCD-Version verfügbar

Wuchten in 4,7 Sekunden – Weltrekord!

- Automatische Programmauswahl (Kleben/Schlagen)
- Elektromagnetische Bremse stoppt Rad automatisch
- Schnelle Platzierung von Klebegewichten dank Linienlaser
- Wuchtvorgang startet automatisch mit Schließen des Radschutzbogens

Messen wo andere raten: Auto Adaptive Mode

- Höchste Messgenauigkeit mit $\pm 0,5$ g
- Automatische dynamische Toleranzanpassung basierend auf Gewicht und Größe des Rades
- Beseitigt selbst kleinste für den Fahrer spürbare Vibrationen
- Bestens gerüstet für Elektrofahrzeuge bei denen man jede Restunwucht spürt



Datenarm mit Köpfchen: Bestimmt die Felgenbreite ohne Sonar

- Automatische Erkennung der Felgenbreite bei Stahlfelgen anhand erster Korrektorebene
- Automatische Bestimmung der Felgenbreite bei Alufelgen über Datenarm
- Deutlich kompakter als Maschinen mit Sonar, bei gleicher Leistung


Premium auch in der kleinsten Maschine

- Optimierte Gewichteablage mit Aussparungen für drei Standard-Konen
- LED-Beleuchtung zur besseren Sicht im Radinneren
- Stabil gebaut für Räder bis 75 kg
- Problemloses Wuchten von Felgen bis 20" Breite und 30" Durchmesser

Lieferumfang:

Beschreibung	G.20	G.20 LCD
Bestellnummer	1 692 501 000	1 692 501 007
Felgenspannung	Mechanisch	Mechanisch
Felgenbreite	1,5–20"	1,5–20"
Felgendurchmesser	10–30"	10–30"
Max. Raddurchmesser	36" 914 mm	36" 914 mm
Messzeit	4,7 Sek.	4,7 Sek.
Messdrehzahl	100 U/min	100 U/min
Anzeige	17" Touchscreen	LCD
LED-Beleuchtung	●	—
Max. Radgewicht	75 kg	75 kg
Auswuchtgenauigkeit	±0,5 g	±0,5 g
Elektrischer Anschluss	230 V 1 Ph 50–60 Hz	230 V 1 Ph 50–60 Hz
Motorleistung	0,15 kW	0,15 kW
Außenmaße L x B x H	1100 x 960 x 1550 mm	1100 x 960 x 1550 mm
Gewicht	110 kg	110 kg
Wellendurchmesser	40 mm	40 mm
Verpackung L x B x H	1100 x 700 x 1165 mm	1100 x 700 x 1165 mm
Standardzubehör	G.20	G.20 LCD
Konen	3 x Standard (Ø45–110 mm)	3 x Standard (Ø45–110 mm)
Spannmittel	Schnellspannmutter 40 x 3	Schnellspannmutter 40 x 3
Schnellspannhaube	●	●
Schnellspannhülse	●	●
Spannring	●	●
Gewichtezege	●	●
Kalibriergewicht 60 g	●	●
Verfügbare Sprachen (Software)	DE, EN, IT, ES, FR, PT, PL, HR, SK, CS, NL, HU, NO, SV, FI, EL, KO, RU, HE RO, SR	—

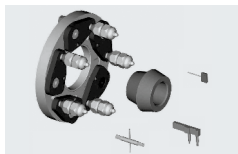
Optionales Zubehör:



Konus Set für Kleintransporter
Mittenloch Ø 97–170 mm
Bestellnummer: 1 692 502 046



Spannhaube mit Schutzring für Alufelgen
Bestellnummer: 1 692 502 044



Universalfansch für 3-4-5-6-Lochkreise
Lochkreis Ø 95–210 mm
Bestellnummer: 1 692 502 037



Stufenkonus für deutsche OEM
Mittenloch Ø 56,5, 57, 66,5, 70, 72,5 mm
Bestellnummer: 1 692 502 049

Radlift G.Zero: Hebt schwere Räder im Handumdrehen

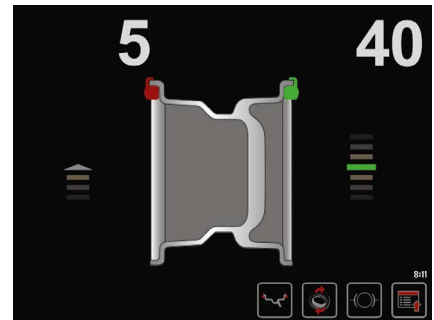


Radlift G.Zero
Bestellnummer: 1 692 502 000

- **Schwereloses Heben** von Rädern bis 80 kg dank automatischem Gewichtsausgleich
- **Memory Funktion** speichert genaue Höhe für folgende Räder automatisch
- **Keine Zeit verlieren:** hebt schneller als vergleichbare Lösungen
- **Müheles verstellbar** in Höhe und Querrichtung

G.20: Top-Leistung zum Einstigspreis

- Datenarm bis 30"
- Virtuelles Sonar für automatische Stahlfelgenbreite
- LED-Beleuchtung
- Linienlaser innen für Klebegewichte
- Automatische Elektrobremse
- Auto Adaptive Mode mit dynamischer Toleranzanpassung
- Split-Programm für Hinterspeichenplatzierung



Einfache Bedienung dank informativer Anzeige